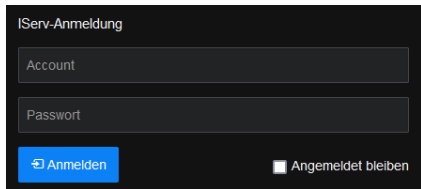


WIE WÄHLE ICH EINE AG?

Die AG des Fluff Angebots lassen sich via iServ wie folgend Buchen. Die Schüler müssen sich zunächst wie gewohnt auf iServ anmelden.



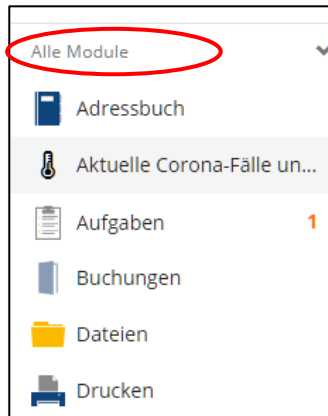
iServ-Anmeldung

Account

Passwort

Anmelden Angemeldet bleiben

1. gymvoh.de **öffnen** und **einloggen** (Schülerzugangsdaten).



Alle Module

Adressbuch

Aktuelle Corona-Fälle un...

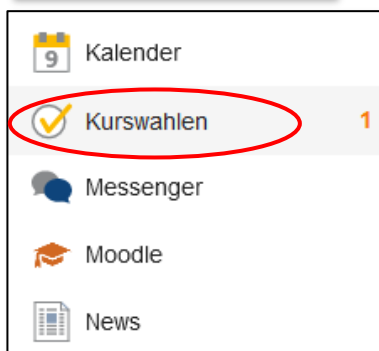
Aufgaben 1

Buchungen

Dateien

Drucken

2. Links auf alle Module **klicken**



Kalender

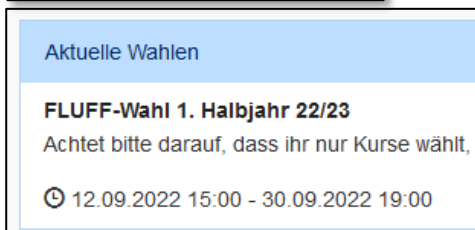
Kurswahlen 1

Messenger

Moodle

News

3. Kurswahlen **anklicken**



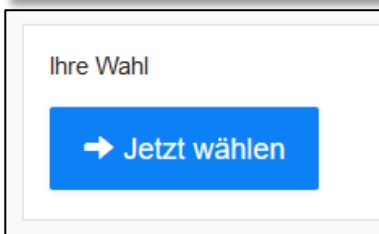
Aktuelle Wahlen

FLUFF-Wahl 1. Halbjahr 22/23

Achtet bitte darauf, dass ihr nur Kurse wählt.

12.09.2022 15:00 - 30.09.2022 19:00

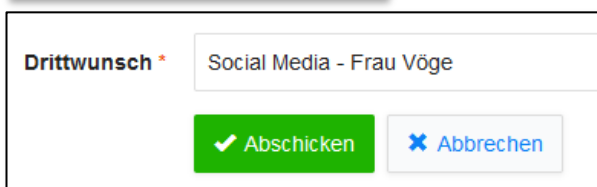
4. FLUFF-Wahl **auswählen**



Ihre Wahl

→ Jetzt wählen

5. „Jetzt wählen“ **anklicken**, um AGs auszuwählen



Drittwunsch * Social Media - Frau Vöge

✓ Abschicken ✗ Abbrechen

6. AGs auswählen durch Anklicken, und Abschicken **anklicken**.

Bei erfolgreicher Wahl ändert sich das Fenster wieder und die ausgewählten AGs erscheinen rechts oben in dem Feld. Die Wahl ist abgeschlossen. Man kann die AG Wahl bis zum Abschluss der Wahl selbstständig ändern.